

Thuis ruweel boompje



Binnenkort krijg jij een boom! Nou ja, een boom, een boompje. Een babyboom dus.

Thuis ruweel boompje

Laat je weten hoe het met je boom gaat?

Je kunt mailen naar

bomenschool@amstelveen.nl

Meer bomen in de stad

Bomen zijn belangrijk. Ze zorgen voor schaduw en ze zijn goed voor bijen, vlinders, vleermuizen en andere dieren. Ook zorgen bomen voor minder wind in de winter en ze vangen regenwater op. In korte tijd zijn veel bomen gekapt waar gewerkt moest worden. Maar we willen juist méér bomen in de stad. Wil jij helpen? Alle kinderen van alle basisscholen in Amstelveen krijgen na Pasen een boompje. Plant dit boompje in je tuin. In de tuin van opa en oma mag ook hoor, of bij iemand anders. Je kunt het boompje ook in een flinke pot op je balkon planten maar dan moet je over twee jaar wel een ander plekje voor hem zoeken in een tuin. Zo zorg jij dat Amstelveen groen blijft!

Hoe gaat het met je boompje?

Groeit je boompje goed? Komen er blaadjes of bloempjes aan? Wat voor soort boom is het eigenlijk? Een 'eik' of 'wilg' of misschien wel een 'gele kornoelje'? Dat zie je op het etiket van je boompje. Wij zijn nieuwsgierig hoe het met je boompje gaat. Dus mail ons op bomenschool@amstelveen.nl. Stuur je ook een foto mee?






Help mee!

En plant
jouw eigen
boompje!









Ieder kind een boom!



In de tuin!

-  Graaf een gat
-  Plant de boom
-  Druk de grond aan
-  Geef water
-  Laat hem groeien

Op het balkon!

-  Plant het boompje in een flinke pot
-  Geef water
Ook in de winter!
-  Wacht een jaar
-  Zoek een nog grotere pot
-  Verplant het boompje
-  Wacht nog een jaar
-  Neem het boompje mee
-  Plant hem bij zijn vriendjes