



KLEUR EN KNUTSEL JE EIGEN COCO

- 1** Kleur deze onderdelen in en knip ze uit.
Kleur ook de achterkant in.



ogen

(houd deze wit en teken er straks pupillen in)



Snavel
(teken hier straks een mondje in)



Lijf

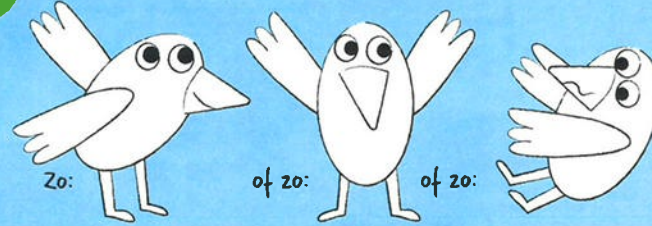


Vleugels



Pootjes

- 2** Plak alles op elkaar. Dat kan op heel veel manieren!



Zo:

of zo:

of zo:

Maar je kunt er ook een touwtje aan knopen en boven je bed hangen!



Misschien weet jij nog een leukere?

- 3** Teken de pupillen en het mondje op de snavel en Coco is klaar voor haar eerste vliegles!



Kun je ons ook maken?



COCO
KAN HET!
Loes Riphagen

COCO
KAN HET!